

呉宮原高校の会場利用について

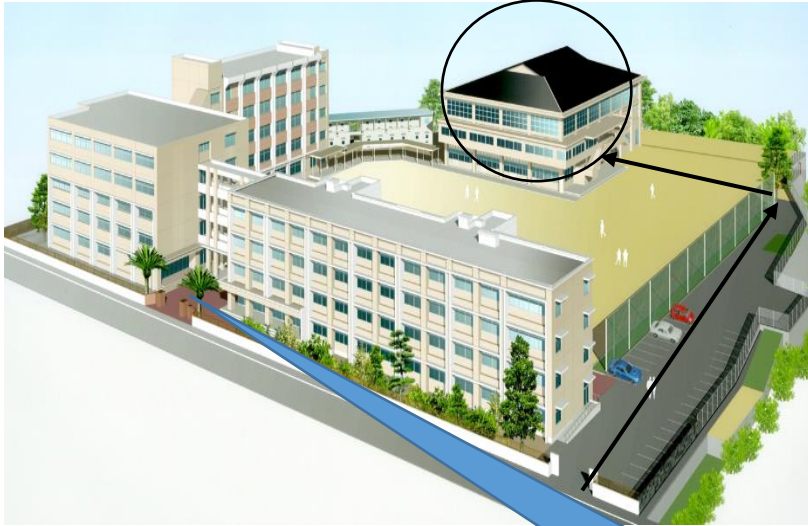
< 確認事項 >

- ① 更衣室での貴重品などは、各自・各チームで管理をしてください。
- ② ゴミ等は学校内では捨てずに、必ず各自持ち帰るようにしてください。
- ③ 観戦場所が狭いため、自チームの試合以外では会場に入らないようにしてください。
- ④ 会場への出入りは決められた所より、入退場してください。
- ⑤ 外での練習は指定された場所のみで行ってください。

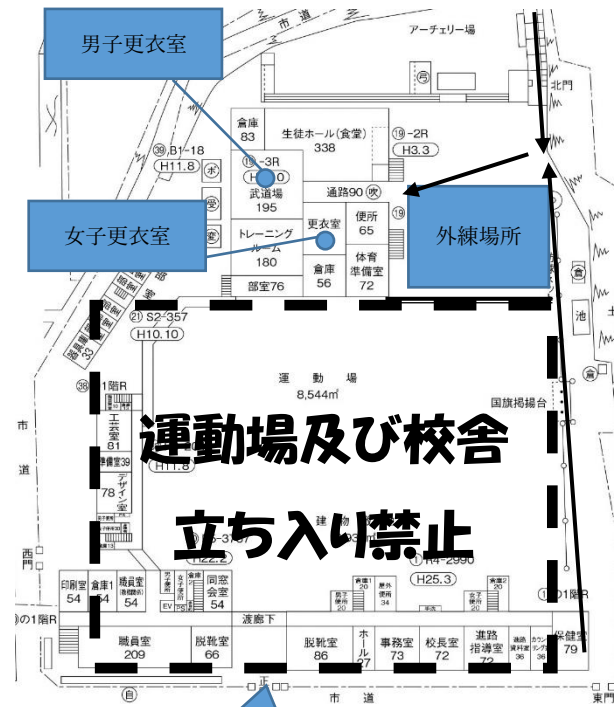
会場図

体育館 2 F が会場
体育館 3 F が観戦場所

立体図

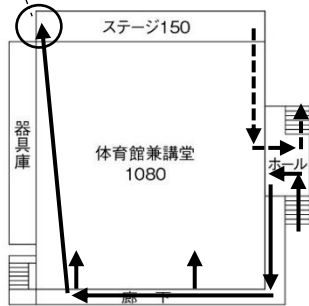


平面図

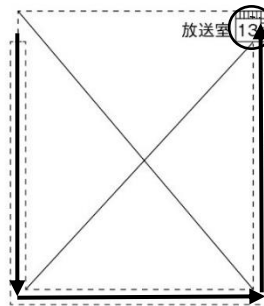


観戦者はこちらのステージ裏階段から3Fへ移動してください。

正門からは入らないでください。



体育館 2 F の動線




体育館 3 F の動線

観戦者はこちらから2Fへ移動してください。

駐車場について

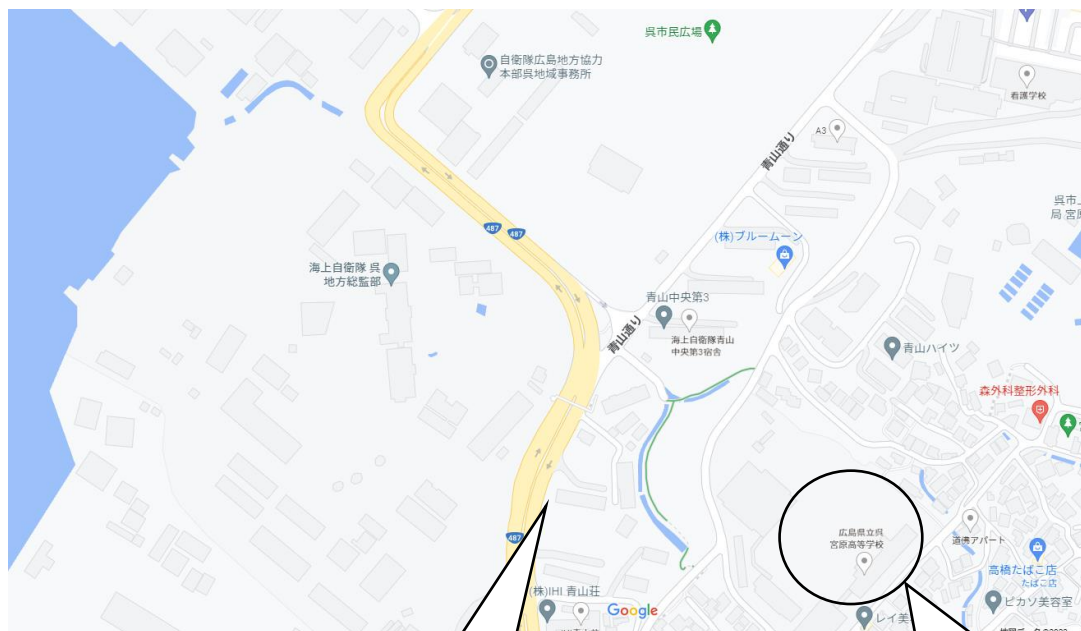
1 生徒の乗り降りさせる場所

①マイクロバスなどの小型バス(20人以内)は本校駐車場で乗り降りさせてください。



本校駐車場

②大型バスなどの大きいバスは本校の周りの道が狭く、入ることができません。そのため、本校近くのバス停（総監部前）で生徒の乗り降りをして、本校まで徒歩で来校してください。



総監部前

広島県立呉宮原高等学校

2 バスの駐車場について

本校の駐車場はバス（大型バス・マイクロバス）を駐車することができません。バス会社と連携をしていただくよう、よろしくお願いします。