




## コート別予選リーグ結果表




## 【Aブロック】

(氏家会場1コート)

	旭川黄連省 (北海道)	ウッド・ワン (愛知県)	大吟醸 (北九州市)	採点	勝数	負け	セット率	得点率	順位
旭川黄連省 (北海道)		2 $\begin{pmatrix} 11 - 15 \\ 15 - 12 \\ 16 - 14 \end{pmatrix}$ 1	2 $\begin{pmatrix} 15 - 8 \\ 12 - 15 \\ 15 - 8 \end{pmatrix}$ 1	4	2	0	2 4 / 2	1.167 84 / 72	1
ウッド・ワン (愛知県)	1 $\begin{pmatrix} 15 - 11 \\ 12 - 15 \\ 14 - 16 \end{pmatrix}$ 2		2 $\begin{pmatrix} 15 - 4 \\ 15 - 8 \end{pmatrix}$ 0	3	1	1	1.5 3 / 2	1.365 71 / 52	2
大吟醸 (北九州市)	1 $\begin{pmatrix} 8 - 15 \\ 15 - 12 \\ 8 - 15 \end{pmatrix}$ 2	0 $\begin{pmatrix} 4 - 15 \\ 6 - 15 \end{pmatrix}$ 2		2	0	2	0.25 1 / 4	0.569 41 / 72	3




## 【Bブロック】

(氏家会場1コート)

	ゆず (茨城県)	小坂SVC (石川県)	二番丁のんべ〜ず (香川県)	採点	勝数	負け	セット率	得点率	順位
ゆず (茨城県)		0 $\begin{pmatrix} 9 - 15 \\ 2 - 15 \end{pmatrix}$ 2	0 $\begin{pmatrix} 9 - 15 \\ 12 - 15 \end{pmatrix}$ 2	2	0	2	0 0 / 4	0.533 32 / 60	3
小坂SVC (石川県)	2 $\begin{pmatrix} 15 - 9 \\ 15 - 2 \end{pmatrix}$ 0		2 $\begin{pmatrix} 15 - 10 \\ 15 - 10 \end{pmatrix}$	4	2	0	* 4 / 0	1.936 60 / 31	1
二番丁のんべ〜ず (香川県)	2 $\begin{pmatrix} 15 - 9 \\ 15 - 12 \end{pmatrix}$ 0	0 $\begin{pmatrix} 10 - 15 \\ 10 - 15 \end{pmatrix}$ 2		3	1	1	1 2 / 2	0.980 50 / 51	2

## 【Fブロック】




(氏家会場1-2コート)

	バレータイン (山形県)	かすが (福岡県)	市川大門 (山梨県)	採点	勝数	負け	セット率	得点率	順位
バレータイン (山形県)		0 $\begin{pmatrix} 3 - 15 \\ 7 - 15 \end{pmatrix}$ 2	2 $\begin{pmatrix} 16 - 14 \\ 15 - 10 \end{pmatrix}$ 0	3	1	1	1 2 / 2	0.759 41 / 54	2
かすが (福岡県)	2 $\begin{pmatrix} 15 - 3 \\ 15 - 7 \end{pmatrix}$ 0		2 $\begin{pmatrix} 8 - 15 \\ 15 - 10 \\ 15 - 9 \end{pmatrix}$ 1	4	2	0	4 4 / 1	1.546 68 / 44	1
市川大門 (山梨県)	0 $\begin{pmatrix} 14 - 16 \\ 10 - 15 \end{pmatrix}$ 2	1 $\begin{pmatrix} 15 - 8 \\ 10 - 15 \\ 9 - 15 \end{pmatrix}$ 2		2	0	2	0.25 1 / 4	0.841 58 / 69	3

## コート別予選リーグ結果表




## 【ロブロック】

(氏家会場2コート)

	ゲンキーズP (栃木県)	神戸さつき (神戸市)	インバルス (熊本市)	採点	勝数	負け	セット率	得点率	順位
ゲンキーズP (栃木県)	 2	$\begin{pmatrix} 15 & - & 9 \\ & & \\ 17 & - & 16 \end{pmatrix}$ 0	0 $\begin{pmatrix} 16 & - & 17 \\ & & \\ 10 & - & 15 \end{pmatrix}$ 2	3	1	1	1 2 / 2	1.018 58 / 57	2
神戸さつき (神戸市)	0 $\begin{pmatrix} 9 & - & 15 \\ & & \\ 16 & - & 17 \end{pmatrix}$ 2	 2	2 $\begin{pmatrix} 18 & - & 14 \\ & & \\ 15 & - & 12 \end{pmatrix}$ 0	3	1	1	1 2 / 2	0.966 56 / 58	3
インバルス (熊本市)	2 $\begin{pmatrix} 17 & - & 16 \\ & & \\ 15 & - & 10 \end{pmatrix}$ 0	0 $\begin{pmatrix} 14 & - & 16 \\ & & \\ 12 & - & 15 \end{pmatrix}$ 2	 3	1	1	1 2 / 2	1.018 58 / 57	1	

## 【エブロック】




(氏家会場2コート)

	札幌さくら (札幌市)	倉敷中洲 (岡山県)	フリーダム (富山県)	採点	勝数	負け	セット率	得点率	順位
札幌さくら (札幌市)	 0	$\begin{pmatrix} 12 & - & 15 \\ & & \\ 9 & - & 15 \end{pmatrix}$ 2	2 $\begin{pmatrix} 15 & - & 11 \\ & & \\ 11 & - & 15 \\ & & \\ 15 & - & 6 \end{pmatrix}$ 1	3	1	1	0.6667 2 / 3	1.000 62 / 62	2
倉敷中洲 (岡山県)	2 $\begin{pmatrix} 15 & - & 12 \\ & & \\ 15 & - & 9 \end{pmatrix}$ 0	 2	2 $\begin{pmatrix} 15 & - & 4 \\ & & \\ 15 & - & 12 \end{pmatrix}$ 0	4	2	0	* 4 / 0	1.622 60 / 37	1
フリーダム (富山県)	1 $\begin{pmatrix} 11 & - & 15 \\ & & \\ 15 & - & 11 \\ & & \\ 8 & - & 15 \end{pmatrix}$ 2	0 $\begin{pmatrix} 4 & - & 15 \\ & & \\ 12 & - & 15 \end{pmatrix}$ 2	 2	0	2	0.25 1 / 4	0.676 48 / 71	3	

## コート別予選リーグ結果表



## 【Gブロック】

(氏家会場3コート)

	呉西体協A (広島県)	タカクラブ (栃木県)	花水木 (滋賀県)	採点	勝数	負け	セット率	得点率	順位
呉西体協A (広島県)	 2 15 - 12 15 - 13	0	2 15 - 8 15 - 11	4	2	0	* 4 / 0	1.364 60 / 44	1
タカクラブ (栃木県)	0 12 - 15 13 - 15	2 	2 15 - 4 15 - 9	3	1	1	1 2 / 2	1.279 55 / 43	2
花水木 (滋賀県)	0 8 - 15 11 - 15	2 4 - 15 9 - 15	2 	2	0	2	0 0 / 4	0.533 32 / 60	3



## 【Hブロック】

(氏家会場3コート)

	岩崎ノナクラブ (青森県)	高知クラブ (高知県)	松阪水曜会 (三重県)	採点	勝数	負け	セット率	得点率	順位
岩崎ノナクラブ (青森県)	 0 12 - 15 12 - 15	2	1 15 - 11 11 - 15 9 - 15	2	2	0	0.25 1 / 4	0.831 58 / 71	3
高知クラブ (高知県)	2 15 - 12 15 - 12	0 	0 15 - 17 12 - 15	3	1	1	1 2 / 2	1.018 57 / 56	2
松阪水曜会 (三重県)	2 11 - 15 15 - 11 15 - 9	1	2 17 - 15 15 - 12	0	4	2	0 4 4 / 1	1.177 73 / 62	1

## 【Lブロック】




(氏家会場3・4コート)

	新島 (東京都)	赤塚乙女&モンキーズ (新潟市)	はーとらんど (広島市)	採点	勝数	負け	セット率	得点率	順位
新島 (東京都)	 0 6 - 15 9 - 15	2	0 8 - 15 4 - 15	2	2	0	2 0 / 4	0.450 27 / 60	3
赤塚乙女&モンキーズ (新潟市)	2 15 - 6 15 - 9	0 	0 7 - 15 7 - 15	2	3	1	1 2 / 2	0.978 44 / 45	2
はーとらんど (広島市)	2 15 - 8 15 - 4	0	2 15 - 7 15 - 7	0	4	2	0 * 4 / 0	2.308 60 / 26	1

## コート別予選リーグ結果表




## 【Jブロック】

(氏家会場4コート)

	小鮎クラブ (神奈川県)	ひむか (宮崎県)	西条クラブ (愛媛県)	採点	勝数	負け	セット率	得点率	順位
小鮎クラブ (神奈川県)	 2	$\begin{pmatrix} 15 & - & 5 \\ & & \\ 15 & - & 8 \end{pmatrix}$ 0	$\begin{pmatrix} 12 & - & 15 \\ 15 & - & 12 \\ 15 & - & 9 \end{pmatrix}$ 1	4	2	0	4 / 1	1.469 72 / 49	1
ひむか (宮崎県)	$\begin{pmatrix} 5 & - & 15 \\ & & \\ 8 & - & 15 \end{pmatrix}$ 0	 2	$\begin{pmatrix} 10 & - & 15 \\ 15 & - & 12 \\ 12 & - & 15 \end{pmatrix}$ 1	2	0	2	1 / 4	0.25 50 / 72	3
西条クラブ (愛媛県)	1 $\begin{pmatrix} 15 & - & 12 \\ 12 & - & 15 \\ 9 & - & 15 \end{pmatrix}$ 2	2 $\begin{pmatrix} 15 & - & 10 \\ 12 & - & 15 \\ 15 & - & 12 \end{pmatrix}$ 1	 1	3	1	1	3 / 3	0.987 78 / 79	2

## 【Kブロック】



(氏家会場4コート)

	せみねS.Vクラブ (宮城県)	かごしまMIX (鹿児島県)	大阪さくら (大阪府)	採点	勝数	負け	セット率	得点率	順位
せみねS.Vクラブ (宮城県)	 0	$\begin{pmatrix} 6 & - & 15 \\ & & \\ 8 & - & 15 \end{pmatrix}$ 2	$\begin{pmatrix} 11 & - & 15 \\ & & \\ 5 & - & 15 \end{pmatrix}$ 2	2	0	2	0 / 4	0.500 30 / 60	3
かごしまMIX (鹿児島県)	2 $\begin{pmatrix} 15 & - & 6 \\ & & \\ 15 & - & 8 \end{pmatrix}$ 0	 0	$\begin{pmatrix} 11 & - & 15 \\ 15 & - & 10 \\ 15 & - & 13 \end{pmatrix}$ 1	4	2	0	4 / 1	1.365 71 / 52	1
大阪さくら (大阪府)	2 $\begin{pmatrix} 15 & - & 11 \\ & & \\ 15 & - & 5 \end{pmatrix}$ 0	1 $\begin{pmatrix} 15 & - & 11 \\ 10 & - & 15 \\ 13 & - & 15 \end{pmatrix}$ 2	 1	3	1	1	3 / 2	1.193 68 / 57	2

## コート別予選リーグ結果表



## 【Nブロック】

(氏家会場5コート)

	象潟島海山 (秋田県)	ごうどSVC (岐阜県)	ジョイン (徳島県)	採点	勝数	負け	セット率	得点率	順位
象潟島海山 (秋田県)	 1	$\begin{pmatrix} 4 - 15 \\ 15 - 8 \\ 10 - 15 \end{pmatrix}$ 2	$\begin{pmatrix} 11 - 15 \\ 10 - 15 \end{pmatrix}$ 0	2	2	0	0.25 1 / 4	0.735 50 / 68	3
ごうどSVC (岐阜県)	$\begin{pmatrix} 15 - 4 \\ 8 - 15 \\ 15 - 10 \end{pmatrix}$ 2	1 	$\begin{pmatrix} 8 - 15 \\ 12 - 15 \end{pmatrix}$ 0	2	3	1	0.6667 2 / 3	0.983 58 / 59	2
ジョイン (徳島県)	$\begin{pmatrix} 15 - 11 \\ 15 - 10 \end{pmatrix}$ 2	0	$\begin{pmatrix} 15 - 8 \\ 15 - 12 \end{pmatrix}$ 0	2	4	0	* 4 / 0	1.483 60 / 41	1



## 【Oブロック】

(氏家会場5コート)

	畑沢クラブ (千葉県)	若狭クラブ (福井県)	桜友会 (奈良県)	採点	勝数	負け	セット率	得点率	順位
畑沢クラブ (千葉県)		$\begin{pmatrix} 15 - 3 \\ 12 - 15 \\ 14 - 16 \end{pmatrix}$ 1	$\begin{pmatrix} 15 - 10 \\ 15 - 7 \end{pmatrix}$ 2	0	3	1	1.5 3 / 2	1.392 71 / 51	2
若狭クラブ (福井県)	$\begin{pmatrix} 3 - 15 \\ 15 - 12 \\ 16 - 14 \end{pmatrix}$ 2	1 	$\begin{pmatrix} 15 - 13 \\ 15 - 9 \end{pmatrix}$ 0	4	4	0	4 4 / 1	1.016 64 / 63	1
桜友会 (奈良県)	$\begin{pmatrix} 10 - 15 \\ 7 - 15 \end{pmatrix}$ 0	2	$\begin{pmatrix} 13 - 15 \\ 9 - 15 \end{pmatrix}$ 0	2	2	0	0 0 / 4	0.850 39 / 60	3

## 【Mブロック】




(氏家会場5・6コート)

	和実 (名古屋市)	菅園ソフトバレーボール (福岡市)	ゲンキーズB (栃木県)	採点	勝数	負け	セット率	得点率	順位
和実 (名古屋市)		$\begin{pmatrix} 15 - 13 \\ 9 - 15 \\ 15 - 13 \end{pmatrix}$ 2	$\begin{pmatrix} 10 - 15 \\ 15 - 13 \\ 11 - 15 \end{pmatrix}$ 1	2	3	1	1 3 / 3	0.893 75 / 84	3
菅園ソフトバレーボール (福岡市)	$\begin{pmatrix} 13 - 15 \\ 15 - 9 \\ 13 - 15 \end{pmatrix}$ 1	2 	$\begin{pmatrix} 14 - 16 \\ 15 - 10 \\ 15 - 11 \end{pmatrix}$ 2	3	3	1	1 3 / 3	1.118 85 / 76	1
ゲンキーズB (栃木県)	$\begin{pmatrix} 15 - 10 \\ 13 - 15 \\ 15 - 11 \end{pmatrix}$ 2	1	$\begin{pmatrix} 16 - 14 \\ 10 - 15 \\ 11 - 15 \end{pmatrix}$ 2	3	3	1	1 3 / 3	1.000 80 / 80	2

## コート別予選リーグ結果表




## 【Cブロック】

(氏家会場6コート)

	仙南クラブ (仙台市)	ミナミSVC (埼玉県)	向陽クラブ (山口県)	採点	勝数	負け	セット率	得点率	順位
仙南クラブ (仙台市)	 0 $\begin{pmatrix} 12 - 15 \\ 11 - 15 \end{pmatrix}$ 2	$\begin{pmatrix} 5 - 15 \\ 7 - 15 \end{pmatrix}$ 2	0 $\begin{pmatrix} 5 - 15 \\ 7 - 15 \end{pmatrix}$ 2	2	0	2	0 0 / 4	0.583 35 / 60	3
ミナミSVC (埼玉県)	2 $\begin{pmatrix} 15 - 12 \\ 15 - 11 \end{pmatrix}$ 0	 0 $\begin{pmatrix} 9 - 15 \\ 16 - 17 \end{pmatrix}$ 2	0 $\begin{pmatrix} 9 - 15 \\ 16 - 17 \end{pmatrix}$ 2	3	1	1	1 2 / 2	1.000 55 / 55	2
向陽クラブ (山口県)	2 $\begin{pmatrix} 15 - 5 \\ 15 - 7 \end{pmatrix}$ 0	2 $\begin{pmatrix} 15 - 9 \\ 17 - 16 \end{pmatrix}$ 0	 4	2	0	0	* 4 / 0	1.676 82 / 37	1

## 【Bブロック】




(氏家会場6コート)

	つなが竜 (さいたま市)	そや堺 (堺市)	日田あさぎり (大分県)	採点	勝数	負け	セット率	得点率	順位
つなが竜 (さいたま市)	 0 $\begin{pmatrix} 10 - 15 \\ 16 - 17 \end{pmatrix}$ 2	$\begin{pmatrix} 11 - 15 \\ 15 - 11 \\ 9 - 15 \end{pmatrix}$ 2	1 $\begin{pmatrix} 11 - 15 \\ 15 - 11 \\ 9 - 15 \end{pmatrix}$ 2	2	0	2	0.25 1 / 4	0.836 61 / 73	3
そや堺 (堺市)	2 $\begin{pmatrix} 15 - 10 \\ 17 - 16 \end{pmatrix}$ 0	 1	1 $\begin{pmatrix} 5 - 15 \\ 15 - 13 \\ 10 - 15 \end{pmatrix}$ 2	3	1	1	1.5 3 / 2	0.899 62 / 69	2
日田あさぎり (大分県)	2 $\begin{pmatrix} 15 - 11 \\ 11 - 15 \\ 15 - 9 \end{pmatrix}$ 1	2 $\begin{pmatrix} 15 - 5 \\ 13 - 15 \\ 15 - 10 \end{pmatrix}$ 1	 4	2	0	0	2 4 / 2	1.292 84 / 65	1

## コート別予選リーグ結果表




## 【Pブロック】

(喜連川会場1コート)

	コスモ (兵庫県)	のぎSVK (栃木県)	中島SRC (静岡県)	採点	勝数	負け	セット率	得点率	順位
コスモ (兵庫県)		15 - 11 4 - 15 10 - 15	2 16 - 17 15 - 9 15 - 9	3	1	1	1 3 / 3	0.987 75 / 76	2
のぎSVK (栃木県)	2 11 - 15 15 - 4 15 - 10	1 	2 10 - 15 15 - 9 15 - 9	4	2	0	2 4 / 2	1.307 81 / 62	1
中島SRC (静岡県)	1 17 - 16 9 - 15 9 - 15	2 15 - 10 9 - 15 9 - 15	2 	2	0	2	0.5 2 / 4	0.791 68 / 86	3




## 【Qブロック】

(喜連川会場1コート)

	UFOハッスルズ (福島県)	パンプキン (鳥取県)	西海パールズ (長崎県)	採点	勝数	負け	セット率	得点率	順位
UFOハッスルズ (福島県)		2 15 - 10 15 - 3	0 15 - 9 15 - 11	4	2	0	* 4 / 0	1.818 60 / 33	1
パンプキン (鳥取県)	0 10 - 15 3 - 15	2 	1 15 - 12 8 - 15 12 - 15	2	0	2	0.25 1 / 4	0.667 48 / 72	3
西海パールズ (長崎県)	0 9 - 15 11 - 15	2 12 - 15 15 - 8 15 - 12	1 	3	1	1	0.6667 2 / 3	0.954 62 / 65	2

## 【Uブロック】




(喜連川会場1・2コート)

	さんさ盛岡 (岩手県)	カメラート (京都市)	ハヶ岳レンボーズ (長野県)	採点	勝数	負け	セット率	得点率	順位
さんさ盛岡 (岩手県)		1 8 - 15 15 - 11 8 - 15	2 10 - 15 13 - 15	2	0	2	0.25 1 / 4	0.761 54 / 71	3
カメラート (京都市)	2 15 - 8 11 - 15 15 - 8	1 	0 12 - 15 11 - 15	3	1	1	0.6667 2 / 3	1.049 64 / 61	2
ハヶ岳レンボーズ (長野県)	2 15 - 10 15 - 13	0 15 - 12 15 - 11	0 	4	2	0	* 4 / 0	1.304 80 / 46	1

## コート別予選リーグ結果表




## 【Sブロック】

(喜連川会場2コート)

	セレクションクラブ (群馬県)	大阪市さくら (大阪市)	ポバイ (沖縄県)	採点	勝数	負け	セット率	得点率	順位
セレクションクラブ (群馬県)	 1	$\begin{pmatrix} 15 & - & 8 \\ 13 & - & 15 \\ 7 & - & 15 \end{pmatrix}$ 2	$\begin{pmatrix} 15 & - & 6 \\ 15 & - & 11 \end{pmatrix}$ 0	3	1	1	1.5 3 / 2	1.182 65 / 55	2
大阪市さくら (大阪市)	$\begin{pmatrix} 8 & - & 15 \\ 15 & - & 13 \\ 15 & - & 7 \end{pmatrix}$ 2		$\begin{pmatrix} 15 & - & 7 \\ 15 & - & 6 \end{pmatrix}$ 0	4	2	0	4 4 / 1	1.417 68 / 48	1
ポバイ (沖縄県)	$\begin{pmatrix} 6 & - & 15 \\ 11 & - & 15 \end{pmatrix}$ 0	$\begin{pmatrix} 7 & - & 15 \\ 6 & - & 15 \end{pmatrix}$ 0		2	0	2	0 0 / 4	0.500 30 / 60	3

## 【Tブロック】

(喜連川会場2コート)






	千葉SVC (千葉市)	華月倶楽部 (静岡県)	ビクトリー隠岐 (島根県)	採点	勝数	負け	セット率	得点率	順位
千葉SVC (千葉市)		$\begin{pmatrix} 15 & - & 10 \\ 9 & - & 15 \\ 15 & - & 10 \end{pmatrix}$ 2	$\begin{pmatrix} 11 & - & 15 \\ 7 & - & 15 \end{pmatrix}$ 0	3	1	1	0.6667 2 / 3	0.877 57 / 65	2
華月倶楽部 (静岡県)	$\begin{pmatrix} 10 & - & 15 \\ 15 & - & 9 \\ 10 & - & 15 \end{pmatrix}$ 1		$\begin{pmatrix} 9 & - & 15 \\ 4 & - & 15 \end{pmatrix}$ 0	2	2	0	0.25 1 / 4	0.696 48 / 69	3
ビクトリー隠岐 (島根県)	$\begin{pmatrix} 15 & - & 11 \\ 15 & - & 7 \end{pmatrix}$ 2	$\begin{pmatrix} 15 & - & 9 \\ 15 & - & 4 \end{pmatrix}$ 2		4	2	0	*	1.936 60 / 31	1



## コート別予選リーグ結果表



## 【Vブロック】

(喜連川会場3コート)

	とちぎSVC (栃木県)	京都北クラブ (京都府)	浜松SVC (浜松市)	益城M. S. V (熊本県)	採点	勝数	負け	セット率	得点率	順位
とちぎSVC (栃木県)	 2 17 - 15 15 - 7	0	 2 15 - 10 13 - 15 16 - 14	1	4	2	0	4 / 76 / 61	1.246	2
京都北クラブ (京都府)	0 15 - 17 7 - 15	 2	1 12 - 15 17 - 15 9 - 15	2	2	0	2	1 / 60 / 77	0.25 0.779	4
浜松SVC (浜松市)	 2	1 15 - 12 15 - 17 15 - 9	 2	0	4	2	0	4 / 75 / 59	1.271	1
益城M. S. V (熊本県)	1 10 - 15 15 - 13 14 - 16	2	0 10 - 15 11 - 15	2	2	0	2	1 / 60 / 74	0.25 0.811	3

## 【Rブロック】

(喜連川会場3コート)

	藤が丘クラブ (横浜市)	ブラックキャッツ (新潟県)	和歌山選抜 (和歌山県)	採点	勝数	負け	セット率	得点率	順位	
藤が丘クラブ (横浜市)	 0	2 7 - 15 15 - 17	2 15 - 6 16 - 14	0	3	1	1	2 / 2 53 / 52	1.019	2
ブラックキャッツ (新潟県)	2 15 - 7 17 - 15	0	 2	0	4	2	0	* 4 / 0 62 / 41	1.512	1
和歌山選抜 (和歌山県)	0 6 - 15 14 - 16	2	0 11 - 15 8 - 15	2	2	0	2	0 / 4 39 / 61	0.639	3