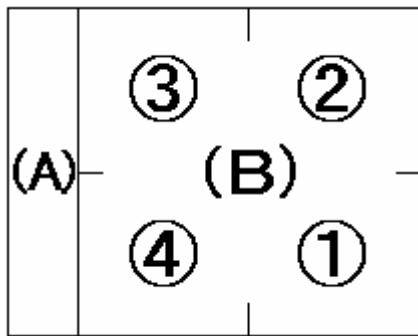


# あなたもスコアがつけられる。

## 1.「ボックス」の使い方



(A) …ボールカウントを書く。

○…ストライク

●…ボール

—…ファウルボール

(B) …アウトカウントなどを書く。

I II III…アウトカウント

○…得点 (●は「自責点」)

ℓ…残塁

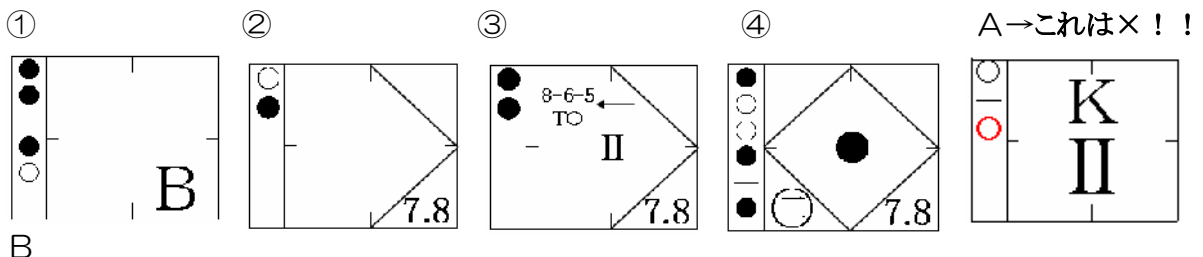
- ①…打者走者が一塁に出塁したときの記録を書く。
- ②…打者走者・走者が二塁に進むか、二塁に到達する前にアウトになったときの記録を書く。
- ③…打者走者・走者が三塁に進むか、三塁に到達する前にアウトになったときの記録を書く。
- ④…打者走者・走者が本塁に進むか、本塁に到達する前にアウトになったときの記録を書く。

### <気をつけましょう!>

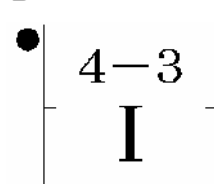
A : (A) 欄には、「最終投球」(例・三振の第3ストライク目、四球の第4ボール目)は記入しない。

B : 打者走者が一塁に達する前にアウトになったときは、ボックス全体を使って書く。

### <書き方の例>



B



- ①=打者走者が一塁へ出塁 (四球)
- ②=打者走者が二塁に進む (二塁打)
- ③=打者走者が三塁到達前にアウト
- ④=打者走者が本塁へ (本塁打)

- A=三振の第3ストライク目を (A) 欄に書いてはダメ。
- B=一塁に達する前のアウト (ボックス全体を使う)

## 2・守備位置の名前と書き方

### ①守備位置

1	投手	ピッチャー	Pitcher
2	捕手	キャッチャー	Catcher
3	一塁手	ファースト	First-baseman
4	二塁手	セカンド	Second-baseman
5	三塁手	サード	Third-baseman
6	遊撃手	ショート	Short-stop
7	左翼手	レフト	Left-fielder
8	中堅手	センター	Center-fielder
9	右翼手	ライト	Right-fielder

### ②打者・走者

指名選手 (designated player) …DP 打撃専門選手…D

代打者…H 代走者…R

タイブレーカー走者…**Ⓡ**

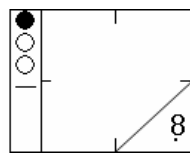
※ボックスの中で、打者・走者は、すべて**打順番号**で表します。

打順は、**漢数字** (一・二・三・四・五・六・七・八・九) で表記します。

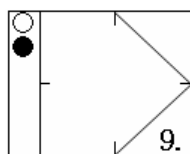
## 3・色々なプレイの記録のしかた

### ①打者の記録

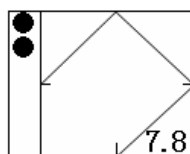
#### (1) 安打 (ヒット)



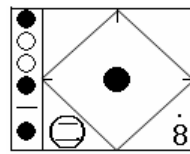
単打  
(ツグヒット)  
(中堅前)



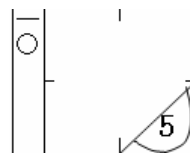
二塁打  
(ツバース)  
(右翼線)



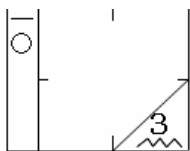
三塁打  
(スバース)  
(左中間)



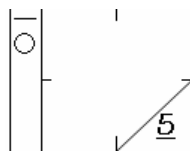
本塁打  
(ホームラン)  
(中堅越)



内野安打  
(三塁前)

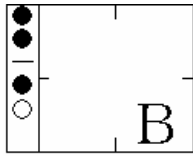


バント安打  
(一塁前)

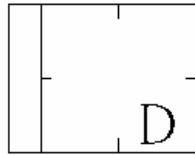


強襲安打  
(三塁手)

(2) 四死球



←四 球  
(フォール)  
死 球→  
(デッドボール)



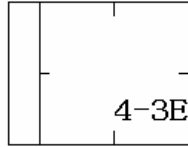
(3) 失策 (エラー) 等




打球に対する  
失策 (二塁手)



送球の失策  
(二塁手)

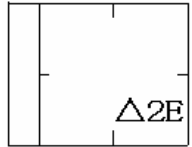


捕球の失策  
(二塁手の送球を  
一塁手が落球)

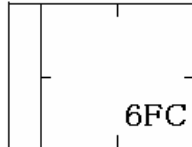


三振振り逃げ  
(暴投)

(4) 妨害・その他

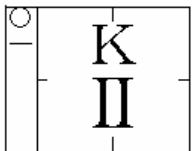


捕手の打撃妨害

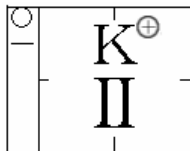


野手選択ワイルドスチョイス

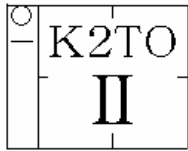
(5) 打者アウト



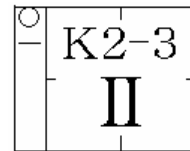
三 振



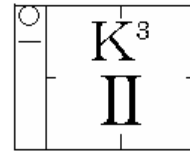
空振り三振



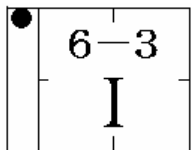
三振落球、  
捕手がタッチ



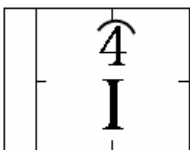
三振落球、  
捕手が一塁送球



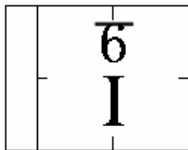
「スリーバント失敗」



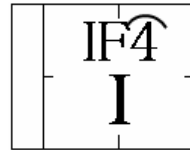
遊撃ゴロ  
一塁へ送球



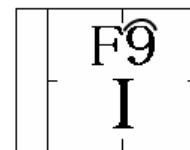
二塁フライ



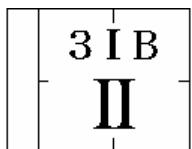
遊撃ライナー



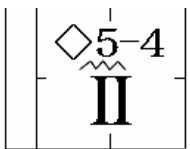
二塁への  
インフィールドフライ



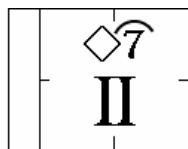
右翼ファウルフライ



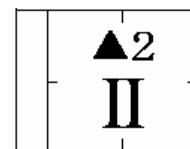
一塁ゴロ  
自らベースを踏む (三塁手)



犠牲バント



犠牲フライ  
(左翼手)

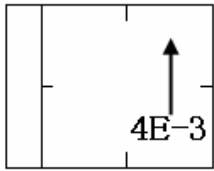


捕手の守備妨害

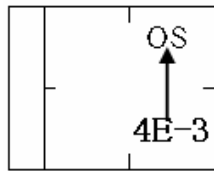
※引き出して、「二度当り」など理由を書く

## ②走者の記録

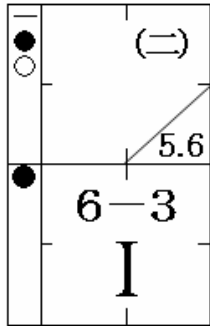
### (1) 走者の進塁



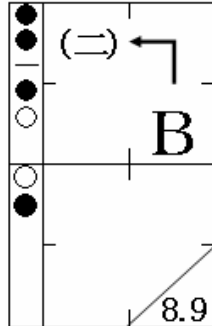
二塁手悪送球で  
打者走者二塁へ。



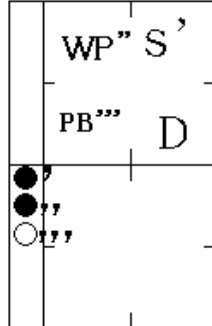
二塁手悪送球が競技場外へ。  
打者走者は二塁へ。



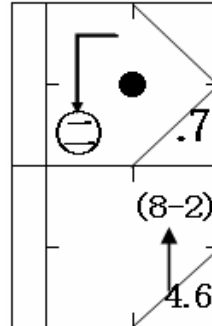
次打者の遊撃ゴ  
ロで二塁へ進塁。安打で三塁へ。



次打者の右中間

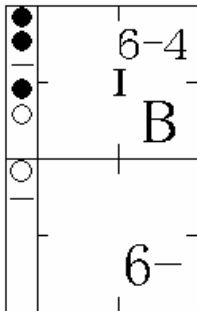


盗塁 (S)  
暴投 (WP)  
捕逸 (PB)  
※カンマで連携

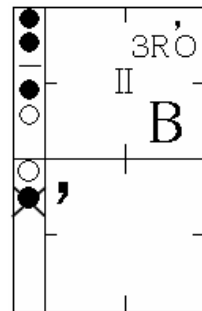


次打者中前安打で生還。  
打者走者は、送球間に二塁へ。  
(二塁打ではない。)

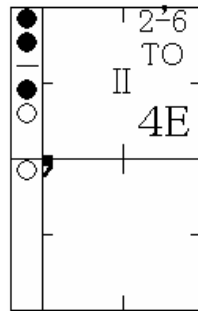
### (2) 走者アウト



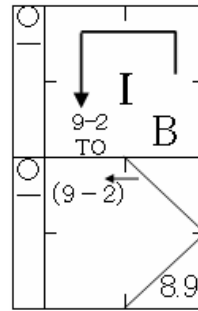
遊撃ゴロ  
一塁走者が二塁  
でフォースアウト



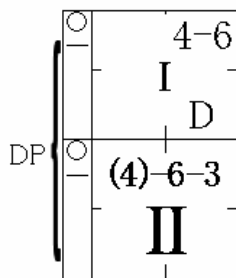
離塁アウト



盗塁失敗



右中間二塁打。一塁走者9-2の  
送球で本塁前タッチアウト。  
打者走者は送球間に三塁へ。



#### ダブルプレイ

←4-6-3  
(フォースダブルプレイ)  
アピールアウト→  
三塁ライナーで  
一塁走者塁に戻  
れずアウト

